

【参加者（出席者）用】

# ZOOM マニュアル



**日本発達系作業療法学会  
第11回 学術大会**

親子のための  
エビデンスに基づく作業療法の実践

**大会長** 岩永 竜一郎 (長崎大学 生命医科学域)

**開催方式** オンライン開催

**ライブ配信** 2023年3月18日(土) / 3月19日(日)

**オンデマンド配信** 2023年2月18日(土) ~ 3月31日(金)

お問い合わせ  
日本発達系作業療法学会  
第11回学術大会事務局  
Mail : jhattatsu11.nagasaki@gmail.com

絵：坂口 優太郎 さん

# 目次

P3 はじめに

P4 ①事前の準備

P5 ②ZOOM アプリのダウンロードとインストール

P6 ③ZOOM への入室方法

P8 ④視聴について

P9 ⑤質疑応答（Q&A 機能）について

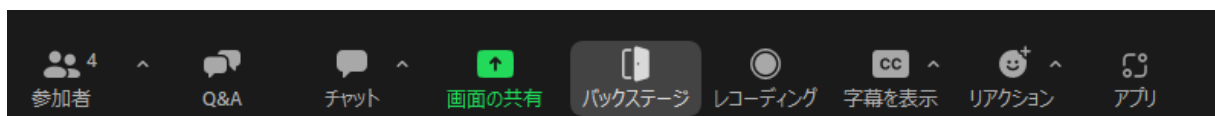
P11 ⑥リアクション機能

## はじめに

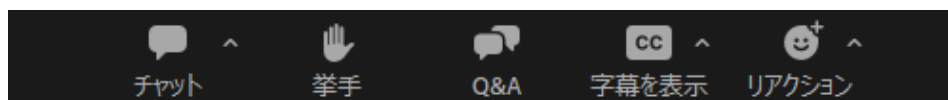
◆本学会は ZOOM EVENTS のウェビナーを使用したオンライン学会となっております。  
ZOOM ミーティングとは異なる点があり、事前にマニュアルをご一読の上、ご参加して頂ければと思います。スムーズな学会運営のご協力をよろしくお願い致します。

### ◆ZOOM ウェビナーにおける機能について

◎パネリスト；講師・シンポジスト・司会・座長・一般演題発表者・運営スタッフ  
⇒トーク、ビデオ、画面共有、ウェビナー（メイン会場）とバックステージ（舞台裏）、リアクションといった操作ができます。また、パネリストは ZOOM 画面下部の「参加者」をクリックすることで、全ての参加者（パネリスト・出席者）を確認することができます。  
運営スタッフに関してはホスト・共同ホストとして、前述の機能に加えてレコーディングといった操作も行います。



◎出席者；一般の参加者になります。  
⇒カメラ機能はなく、トークも基本的にできません。参加者の確認もできません。  
質問は「Q&A」機能から行います。  
講演終了後は「リアクション」機能で講師らへ拍手（絵文字）を送ることができます。



※ウェビナーではパネリストと出席者が直接、顔を合わせたり、トークで会話することができません。

※18日（土）の夜のWEB懇話会はZOOM ミーティングのため、直接的なやりとりが可能です。

## ①事前の準備

◆今学会では ZOOM ウェビナー（イベント）を使用します。

マニュアルをご覧ください、事前の準備をお願いします。

ZOOM アプリケーションは事前に PC またはデバイスにインストールしておいて下さい。

◆ZOOM アプリケーションをインストール済みの方は ZOOM のアップデートを行い、最新版をインストールしておいて下さい。

⇒最新版でないと、一部機能が使用できないことがあります。

### ◆接続環境の準備

接続にはインターネット回線が必要です。

安定したネット環境が望ましいため、インターネット回線は有線 LAN を推奨しています。

⇒Wi-Fi でも使用可能ですが、時間帯・利用環境によっては画質・画像の質が落ち、音声の乱れや途切れることがあります。

職場など施設内から接続される場合は、各施設内のインターネット回線から ZOOM に接続できるか事前にご確認下さい。各施設内のセキュリティの関係で、ZOOM に接続できない場合がございますので、ご確認下さい。

接続できない場合は各施設管理者の方へご確認下さい。

※学会中に映像・音声の乱れや途切れが改善しない場合は 1 度退出されて再入場して下さい。

### ◆接続 PC・デバイスについて

#### ◎PC 本体

ノート PC、デスクトップ PC

⇒タブレット・スマートフォンでの接続はできるだけご遠慮ください

#### ◎スピーカー

ヘッドセット、イヤホン、外付け接続スピーカーなど

※今学会はウェビナーであり、出席者はビデオ・トーク機能が使用できません。

カメラ・マイクは必要ではありませんが、18 日（土）夜の WEB 懇話会に参加される方は、懇話会は ZOOM ミーティングのため、カメラとマイクが必要になります。下記をご参照下さい。

#### ◎カメラ

PC 内蔵カメラ、WEB カメラなど外部接続カメラなど

#### ◎マイク

ヘッドセット、イヤホンマイク、PC 内蔵マイク、外付けマイクなど

※ハウリング防止のためヘッドセットマイクのご使用を推奨しています。

## ②ZOOM アプリのダウンロードとインストール

◆ZOOM アプリのダウンロードされていない方は下記のアドレスまたは QR コードからアクセスの上、公式ホームページに紹介されている手順に沿って、ダウンロードおよびインストール作業をお願いします。

<https://support.zoom.us/hc/ja/articles/4415294177549>

(Zoom サポート / -Zoom- デスクトップクライアントおよび  
モバイルアプリをダウンロードする)

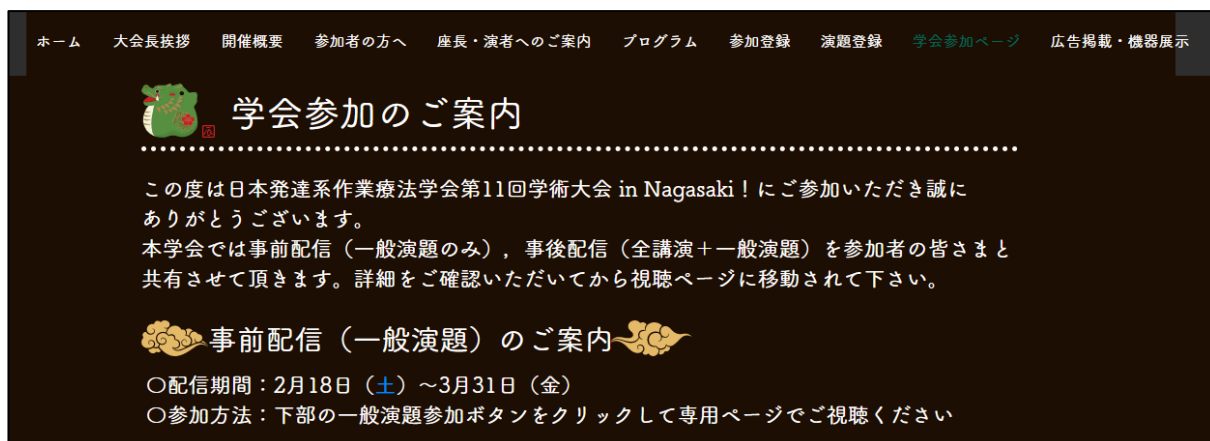


◆古いバージョンをご使用の場合も同様に最新版にアップデートかダウンロードしてインストール作業をお願いします。

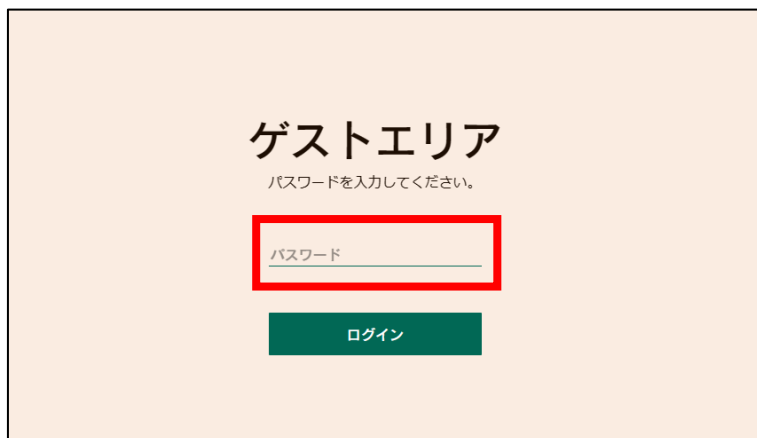
### ③ZOOM への入室方法

◆当学会のホームページ； [ホーム](#) | [日本発達系作業療法学会第 11 回学術集会](#)

([jhattatsullnagasaki.com](http://jhattatsullnagasaki.com)) の「学会参加ページ」に学会入室用のタブを作成します。



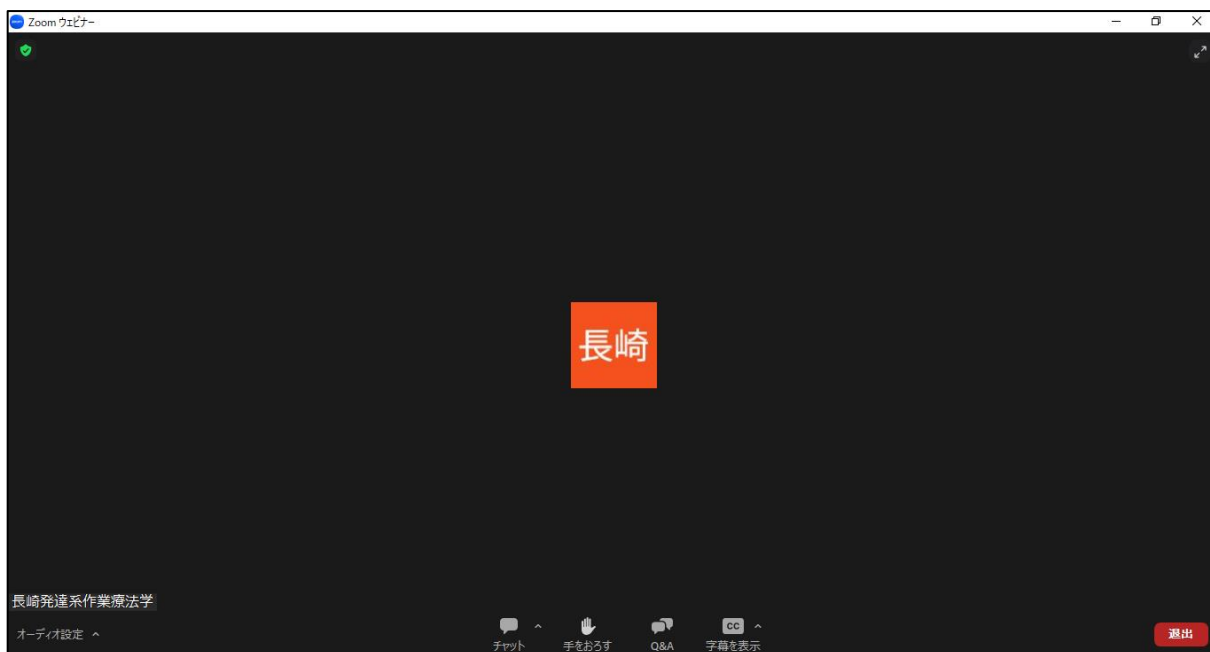
◆タブをクリックした後、下記のような画面が表示されますので、メールで送りましたパスワードを入力して、「ログイン」をクリックして下さい。



- ◆次にメールアドレスと改めて表示名を記入して下さい。  
※メールアドレスはパネリストやスタッフと区別するために必要です。  
他の出席者に開示されたり、伝わったりすることはありません。

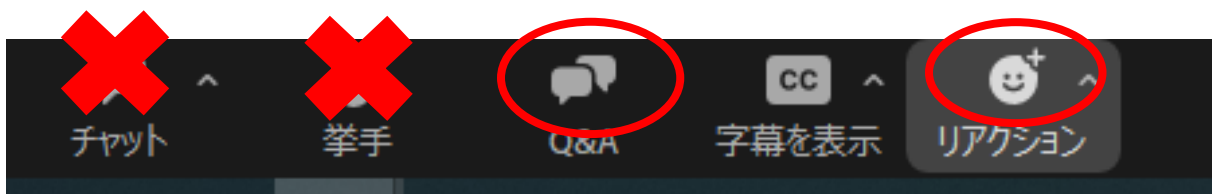
✕ 名前とメールアドレスを入力

- ◆下記のような画面が表示されたら、入室完了です。



#### ④視聴について

- ◆前述しているように、ウェビナーではご自身の映像と音声は表示されません。
- ◆使用できる機能は後ほど説明する「Q&A」と「リアクション」のみです。
- ◆「挙手」機能は今学会では使用しません。ご使用をお控え下さい。
- ◆「チャット」機能は使用可能ですが、返答はできず、また必要な情報が講師やスタッフ間に届かないことがありますので、ご使用をお控え下さい。学会中のご質問などがありましたら、事務局のメールまで（）お願いします。
- ◆字幕の表示は使用しても構いません。
- ◆オーディオの調整はご自身で操作可能です。



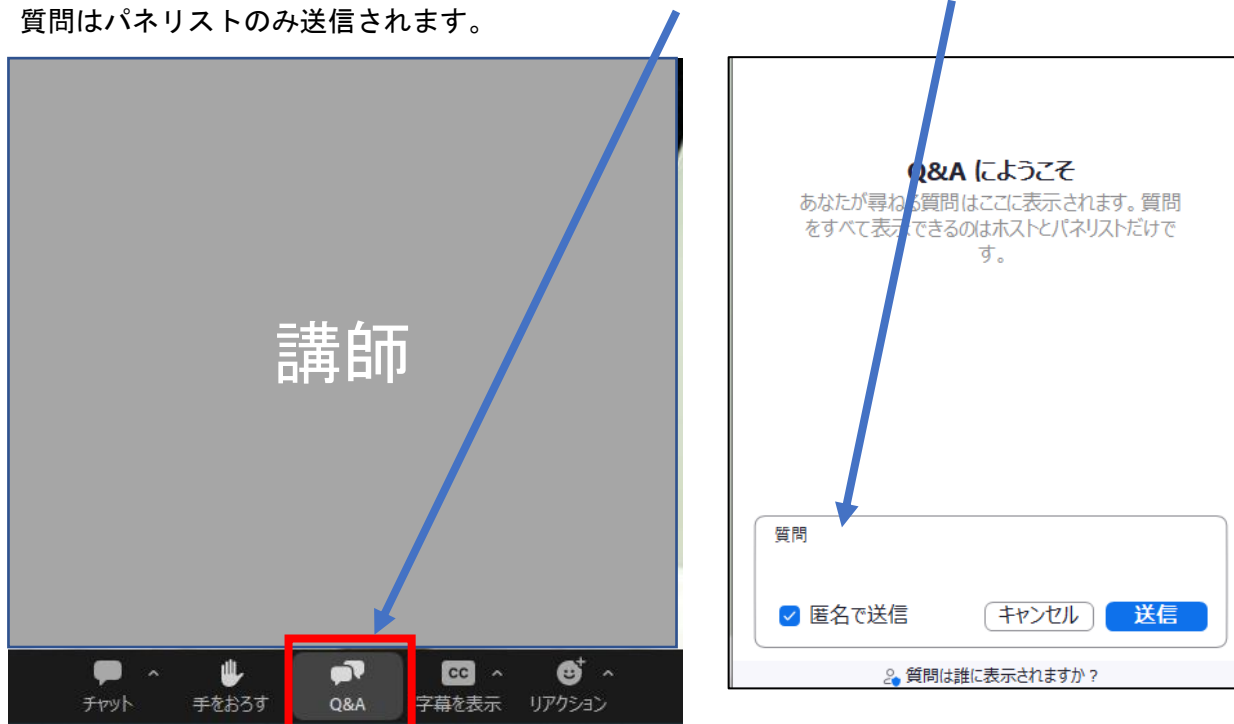
※本学会の録音・録画はお断りしています。誠に恐れ入りますが、これらの行為が確認された場合には、データの消去とウェビナーからのご退出をお願い致します。



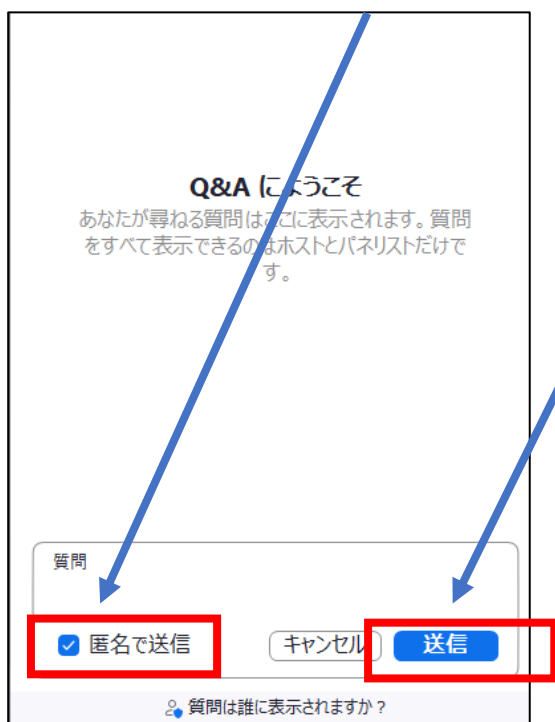
## ⑤ 質疑応答 (Q&A 機能) について

◆ 今学会の講師らとの質疑応答については「Q&A」から受け付けています。

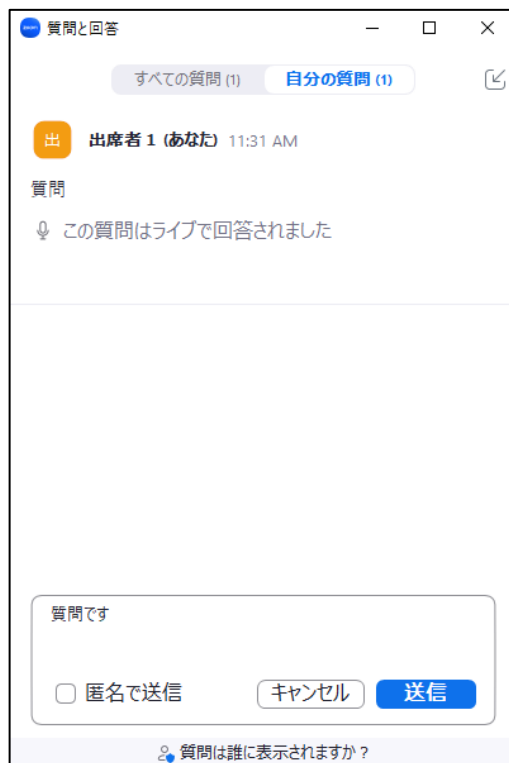
◆ 質疑応答の時間になりましたら、ZOOM 画面下部の「Q&A」をクリックし、質問をご記入下さい。  
質問はパネリストのみ送信されます。



◆ 匿名をご希望であれば「匿名で送信」にチェックをして送信して下さい。



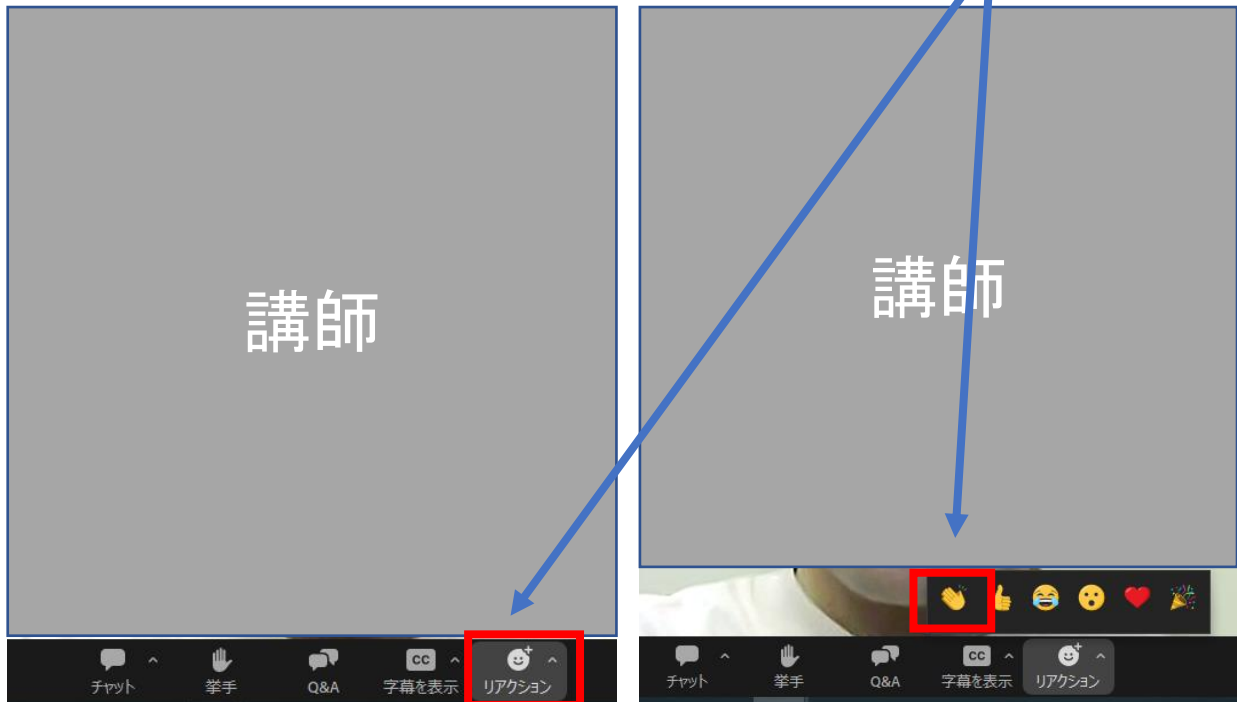
- ◆回答は司会（座長）が読み上げて、講師らが直接答える「ライブで回答」が基本となります。ライブで回答になると下記画面のように表示されます。



※時間の都合上、全てのご質問に対応できない場合があります。予めご了承下さい。

## ⑥リアクション機能について

- ◆講演が終わり、運営スタッフのアナウンスに従って、ZOOM 画面下部の「リアクション」をクリックし、「拍手」の絵文字をクリックして下さい。  
クリックした絵文字が浮かんできます。講師らへの感謝を込める意味も含め、よろしくお願いします。



※講演中など、アナウンスの指示以外での「リアクション」のご使用はお控え下さい。